

Выдача разрешения на ввод в эксплуатацию объекта капитального строительства, строительство, реконструкцию которого планируется осуществлять в границах особо охраняемой природной территории регионального значения Санкт-Петербурга

Услугу предоставляет Комитет по природопользованию, охране окружающей среды и обеспечению экологической безопасности

Как получить услугу

01

ОЗНАКОМЬТЕСЬ С ОПИСАНИЕМ

02

НАЖМИТЕ КНОПКУ «ПОЛУЧИТЬ УСЛУГУ»

03

АВТОРИЗУЙТЕСЬ НА ПОРТАЛЕ С ПОМОЩЬЮ ЕСИА

04

ЗАПОЛНИТЕ ЭЛЕКТРОННОЕ ЗАЯВЛЕНИЕ

05

ПРИЛОЖИТЕ НЕОБХОДИМЫЕ ДОКУМЕНТЫ

06

ОТПРАВЬТЕ ЭЛЕКТРОННОЕ ЗАЯВЛЕНИЕ

07

СЛЕДИТЕ ЗА ХОДОМ ОКАЗАНИЯ УСЛУГИ

08

ПОЛУЧИТЕ РЕЗУЛЬТАТ

ОЗНАКОМЬТЕСЬ С ОПИСАНИЕМ

Ознакомьтесь с условиями предоставления услуги на странице. В описании Вы найдете информацию об условиях, необходимых документах, результате и другие важные сведения.



Санкт-Петербург
госуслуги

Услуги

Поиск

Найти

МФЦ

Организации

Помощь и поддержка

Оплата

Законодательство

Бланки документов

Страхование онлайн

Бизнес | Недвижимость и ЖКХ

Выдача разрешения на ввод в эксплуатацию объекта капитального строительства, строительство, реконструкцию которого планируется осуществлять в границах особо охраняемой природной территории регионального значения Санкт-Петербурга

КОМИТЕТ ПО ПРИРОДОПОЛЬЗОВАНИЮ, ОХРАНЕ ОКРУЖАЮЩЕЙ СРЕДЫ И ОБЕСПЕЧЕНИЮ ЭКОЛОГИЧЕСКОЙ БЕЗОПАСНОСТИ

Электронный способ

Печать

Общее описание
Особенности предоставления
услуги в электронном виде
Результат предоставления услуги
Срок предоставления услуги
Стоимость
Заявители
Порядок действий
Документы
Организации, участвующие
в предоставлении услуги
Законодательство

Получить услугу

Наверх

Общее описание

При вводе в эксплуатацию объекта капитального строительства (далее — ОКС), строительство, реконструкция которого производилась в границах особо охраняемой природной территории регионального значения Санкт-Петербурга (далее — ООПТ), застройщик или застройщик (в соответствии с Градостроительным кодексом Российской Федерации), осуществившие строительство, реконструкцию на основании выданного Комитетом по природопользованию, охране окружающей среды и обеспечению экологической безопасности (далее — Комитет) разрешения на строительство, должен получить разрешение на ввод в эксплуатацию объекта в границах ООПТ, обратившись с заявлением в Комитет.

Перед предоставлением государственной услуги заявителям необходимо обратиться лично или через Портал в следующие органы (организации):

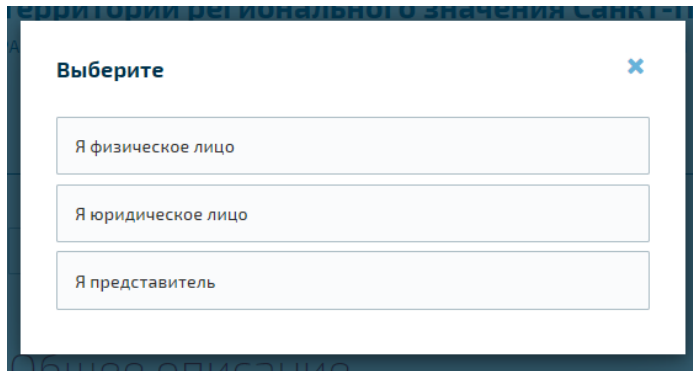
- организации, осуществляющие эксплуатацию сетей инженерно-технического обеспечения (при их наличии), а получением документов, подтверждающих соответствие построенного, реконструированного объекта капитального строительства техническим условиям и подписанных представителями таких организаций;

«ПОЛУЧИТЬ УСЛУГУ»

Нажмите эту кнопку для перехода к заполнению электронного заявления.

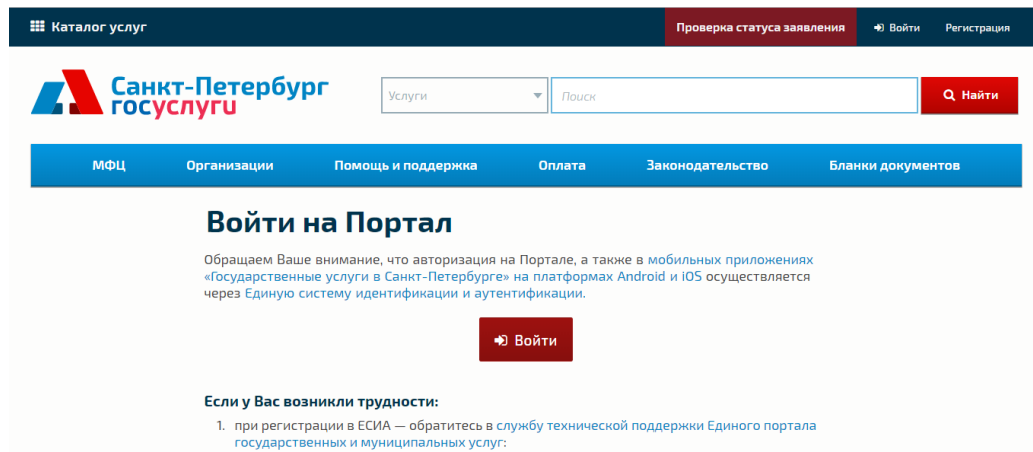


Получить услугу

A screenshot of a web form titled "Выберите" (Choose) with a close button (X) in the top right corner. The form contains three radio button options: "Я физическое лицо" (I am a natural person), "Я юридическое лицо" (I am a legal entity), and "Я представитель" (I am a representative). The form is set against a dark blue background with some text visible at the top and bottom, including "территории регионального значения Санкт-Петербурга" and "Общие сведения".

ВЫБЕРИТЕ КАТЕГОРИЮ
ЗАЯВИТЕЛЯ





АВТОРИЗУЙТЕСЬ НА ПОРТАЛЕ

ЕСИА

После выбора категории заявителя будет осуществлен переход на страницу авторизации в Единой системе идентификации и аутентификации (ЕСИА).

Нажмите кнопку «Войти».

ЮРИДИЧЕСКИЕ ЛИЦА

Юридические лица при подаче электронного заявления используют усиленную электронную квалифицированную подпись.



КВАЛИФИЦИРОВАННАЯ ЭЛЕКТРОННАЯ ПОДПИСЬ

Подключите электронную квалифицированную подпись и настройте рабочее место в соответствии с размещенной на Портале «Инструкцией».



Шаг 2. Сведения о юридическом лице

Общие сведения о юридическом лице

* Полное наименование юридического лица	ОРГАНИЗАЦИЯ 1181280564
Сокращенное наименование юридического лица	Тестовое ведомство
* Организационно-правовая форма	Федеральные государственные автономные учреждения
* ОГРН	200-00000-00002
* ИНН	77000-00202

СВЕДЕНИЯ О ЮРИДИЧЕСКОМ ЛИЦЕ

Поля на данном шаге предварительно заполнены данными, которые хранятся в Вашей учетной записи ЕСИА.

На любом шаге заполнения заявления, ВЫ можете создать черновик, нажав кнопку «Сохранить» и вернуться к подаче заявления позже.



Шаг 3. Руководитель юридического лица

* Фамилия

Плюшкин

* Имя

Александр

* Отчество

Николаевич

РУКОВОДИТЕЛЬ ЮРИДИЧЕСКОГО ЛИЦА

Поля на данном шаге предварительно заполнены данными, которые хранятся в Вашей учетной записи ЕСИА.

КОНТАКТНЫЕ ДАННЫЕ

Поля на данном шаге предварительно заполнены данными, которые хранятся в Вашей учетной записи ЕСИА.

Шаг 4. Контактные данные

* Телефон

+7 (473) 111-11-11

* Адрес электронной почты

test2@test.com

АДРЕС

Укажите адрес регистрации юридического лица и адрес осуществления деятельности.

Если адреса совпадают – отметьте галочкой специальное поле.

Шаг 5. Адрес

Адрес юридического лица

* Юридический адрес

Введите адрес

☐ Адрес осуществления деятельности совпадает с юридическим адресом

* Адрес осуществления деятельности

Введите адрес

ДОПОЛНИТЕЛЬНЫЕ СВЕДЕНИЯ

Шаг 6. Дополнительные сведения

* Подача электронного заявления
осуществляется по доверенности

Нет

x ▼

Если Вы действуете по доверенности, на данном этапе необходимо указать сведения о ней и прикрепить скан-образ.

Обратите внимание! Если авторизовано физическое лицо, а заявителем выступает юридическое лицо, то возможны 2 варианта действий: - прикрепите доверенность в виде электронного документа и документ "электронной подписи" нотариуса (расширение файла: .sig).

В таком случае не потребуются присутствие ФЛ в ИОГВ для подтверждения полномочий; - прикрепите скан-образ доверенности без электронной подписи. В этом случае ФЛ необходимо лично явиться в ИОГВ.

Если авторизовано ЮЛ (сотрудник ЮЛ, прикрепленный к учетной записи ЮЛ), действующий по доверенности: - прикрепите скан-образ доверенности, удостоверьте усиленной квалифицированной электронной подписью.

Шаг 7. Документация

* Внимание! Переход на портал Единой системы строительного комплекса (ЕССК) обязателен, для передачи авторизационных данных получателя услуги, при этом Ваше заявление будет автоматически сохранено.

На портале ЕССК имеется возможность загрузки проектной и строительной документации. После окончания загрузки документации на портале ЕССК и нажатия на кнопку «Завершить» Вы будете автоматически возвращены на Портал gu.srb.ru для завершения процедуры подачи заявления

Перейти в ЕССК

Документация успешно загружена

* Опись

✓ Опись.pdf Опись.pdf.sig

После загрузки документов на портале ЕССК вернитесь на Портал gu.srb.ru, нажав на кнопку «Завершить».

ПРИЛОЖИТЕ НЕОБХОДИМЫЕ ДОКУМЕНТЫ

На шаге «Документация» будет осуществлен переход на портал ЕССК, где Вы сможете загрузить необходимые для получения услуги документы. Вы можете загрузить скан-образы документов с компьютера либо выбрать файлы, добавленные Вами ранее и хранящиеся в ЕССК.

Юридическим лицам необходимо подписать документы усиленной квалифицированной подписью.

ОТПРАВЬТЕ ЗАЯВЛЕНИЕ

Отправьте заполненное электронное заявление с помощью кнопки «Подать заявление»

Шаг 8. Подача заявления

Внимание!

Информация о ходе и результатах рассмотрения Вашего заявления, в том числе о возможной необходимости личного посещения органа власти, направляется в виде уведомления на электронную почту, указанную в заявлении.

☒ Достоверность сообщенных сведений подтверждаю.

**Внимательно проверьте
правильность всех указанных
данных и подтвердите
их достоверность**

1

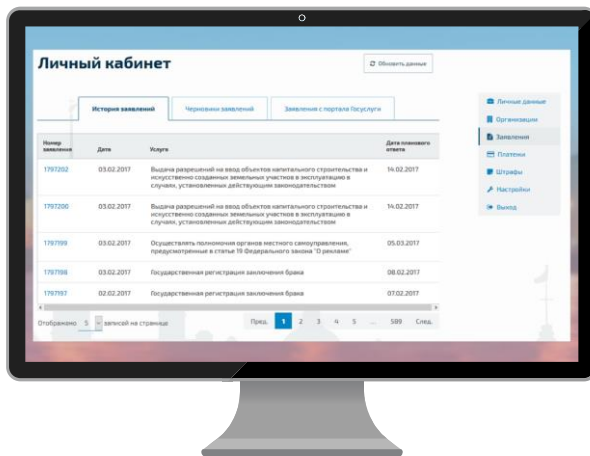
В Личном кабинете на Портале gu.spb.ru

2

В мобильном приложении
«Госуслуги Санкт-Петербурга»

3

По электронной почте





Получите результат

В качестве результата услуги Вы можете получить документы в электронном виде на Портале, подписанные уполномоченным должностным лицом с использованием электронной подписи.